

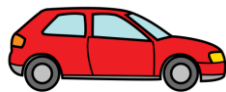


## SÍLABA TÓNICA Y SÍLABA ÁTONA

TÓNICA O FUERTE	ÁTONA O DÉBIL
	
ES AQUELLA EN LA QUE RECAE EL ACENTO. SE PRONUNCIA CON MAYOR INTENSIDAD.	ES AQUELLA QUE NO VA ACENTUADA. SE PRONUNCIA CON MENOR INTENSIDAD.

EJEMPLO:

COCHE



CO



CHE



PALABRA	SÍLABA TÓNICA	SÍLABAS ÁTONAS