
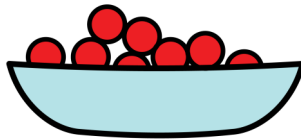









Autor pictogramas: Sergio Palao **Procedencia:** ARASAAC <http://catedu.es/arasaac/> **Licencia:** CC (BY-NC-SA)
Autora: Amaya Padilla Collado <http://www.garachicoenclave.blogspot.com>






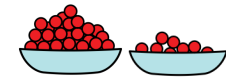
- Observamos con el niño la imagen
- Comenzamos a preguntarle, ¿Qué es lo que pasa?, ¿Qué ves?
- Le damos en cada pregunta dos pictogramas para que elija lo que ocurre en la escena.




1) ¿Dónde está la señora?



2) ¿por qué está comprando? ¿qué va a hacer con la compra?



3) ¿Comprará muchos o poco? (inferimos que muchos porque cogió un carrito en vez de una cesta)



4) ¿Qué animal tiene en casa? (compró comida para gatos)