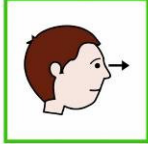










 JUGAMOS A LAS ADIVINANZAS

1












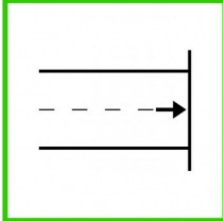

 PRIMERO OBSERVA LOS PICTOGRAMAS

2




 SEGUNDO ESCUCHA LAS ADIVINANZAS

3




 TERCERO TACHA LA SOLUCIÓN










				
PUEDES	JUGAR	CON	AMIGOS	Y
				
GANA	EL	QUE	TERMINE	PRIMERO

Sugerencias para profesores y familiares:



- 1) Les pongo dos tableros para trabajar: uno a color que podemos plastificar y otro en blanco y negro donde podemos trabajar otros conceptos con los alumnos (en vez de tachar pueden pintar la solución y escribir debajo el nombre del dibujo)
- 2) Les propongo unas pequeñas pistas para adivinar el dibujo del que se habla pero pueden cambiarlas para aprovechar el mismo tablero en otra ocasión.
- 3) Se puede trabajar también con los niños para que sean ellos los que digan pistas (adivinanzas) para que sus compañeros adivinen el pictograma.
- 4) Para repasar también podemos trabajar los absurdos y comentar las frases o adivinanzas con los niños con una solución falsa o absurda. Por ejemplo: No tiene color (la solución es el agua), pero te imaginas que quien no tuviera color fuera tu abuela... ¿cómo la verías?, ¿cómo sería su vida? ¿Te imaginas que de repente te despiertas un día y no tienes color?, etc.

TABLERO 7

1) LOS CALVOS NO LO NECESITAN



2) ZAPATOS CON RUEDAS



3) ES REDONDA Y BOTA



4) EN ELLA CUELGO MI ROPA



5) CON ELLA OLERÁS MUY BIEN



6) TIENE CINCO DEDOS



7) LE CRECE LA NARIZ CUANDO MIENTE



8) NO PUEDE VIVIR EN EL DESIERTO



9) DAN COLOR A LOS DIBUJOS



