


Libro de las manitas para sumar y restar I.



Para el libro usamos dos cartulinas A3 plastificadas y unidas con anillas. Las manos las hicimos en fieltro verde repasando el contorno de las nuestras. Le ponemos velcro. En la otra hoja pondremos las sumas plastificadas con velcro. Pondremos el total con rotulador. Partimos de los dedos siempre bajados, levantamos tantos como nos indican los sumandos. Empezamos siempre por la izquierda. Contaremos todos los dedos levantados de las dos manos que será la suma o total.



Cachito El sonido de la hierba al crecer




Libro de las manitas: Asociamos el número a la cantidad I.



Cachito

El sonido de la hierba al crecer

Libro de las manitas para sumar y restar II.



Usamos el "libro de las manitas" para RESTAR: Para restar partimos de que "quitamos" por lo tanto al número mayor o minuendo le quitamos el menor o sustraendo. Con los dedos levantados o Minuendo vamos bajando los que quitamos o Sustraendo y contamos lo que nos queda, que será el resultado o Diferencia.



Cachito

El sonido de la hierba al crecer