

Material Fotocopiable 3 años



Imágenes Educativas

Nombre: _____ Fecha: _____

Ficha 1: Rodea con un círculo de color rojo la *a*, verde la *b*, azul la *c* y amarillo la *d*.

a b e d
e b a a
a d e c d
a b d b
a c d e



Nombre: _____ Fecha: _____

Ficha 2: Rodea con un círculo de color rojo la A, verde la B, azul la C y amarillo la D.

A	B	E	D	
E	B	A	A	
A	D	E	C	D
A	B	D	B	
A	C	D	E	


Nombre: _____ Fecha: _____

Ficha 3: Repasa el número 1.





Nombre: _____ Fecha: _____

Ficha 4: Repasa el número 2.






Nombre: _____ Fecha: _____

Ficha 5: Repasa el número 3.








Nombre: _____ Fecha: _____

Ficha 6: Rodea con un círculo los aboles más grandes.






Nombre: _____ Fecha: _____

Ficha 7: Rodea con un círculo los aboles más pequeños.







Nombre: _____ Fecha: _____

Ficha 8: Pinta de verde las copas de los aboles más pequeños.








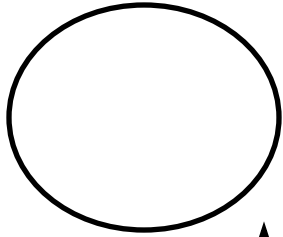
Nombre: _____ Fecha: _____

Ficha 9: Pinta de verde las copas de los aboles más grandes.




Nombre: _____ Fecha: _____

Ficha 10: Pinta con tus dedos los círculos.





Nombre: _____ Fecha: _____

Ficha 11: Pinta con tus dedos las estrellas.





Nombre: _____ Fecha: _____

Ficha 12: Pinta de azul el juguete más grande.




Nombre: _____ Fecha: _____

Ficha 13: Pinta de verde el juguete más pequeño.



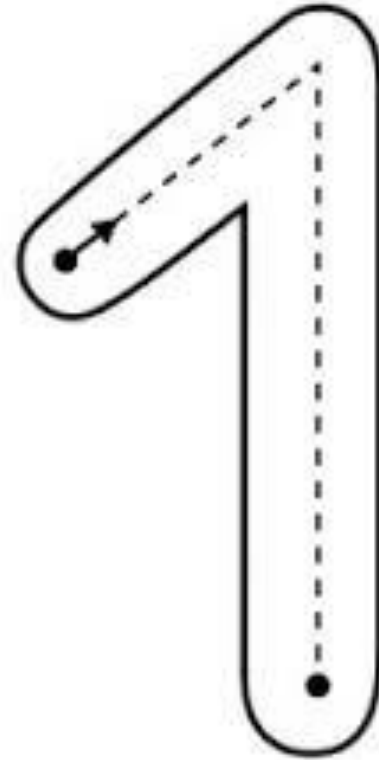
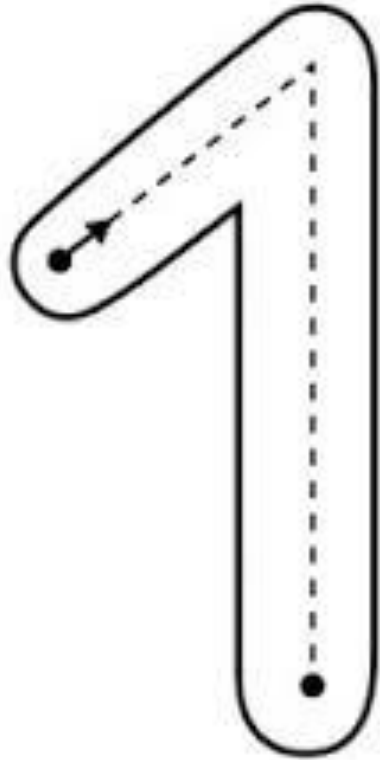
Nombre: _____ Fecha: _____

Ficha 14: Pinta de color **rojo** las manzanas que están en la parte de arriba del árbol..



Nombre: _____ Fecha: _____

Ficha 15: Pegar gomets *rojos* en el número 1 siguiendo la dirección del trazo.





Nombre: _____ Fecha: _____

Ficha 16: Pegar gomets verdes en el número 2 siguiendo la dirección del trazo.



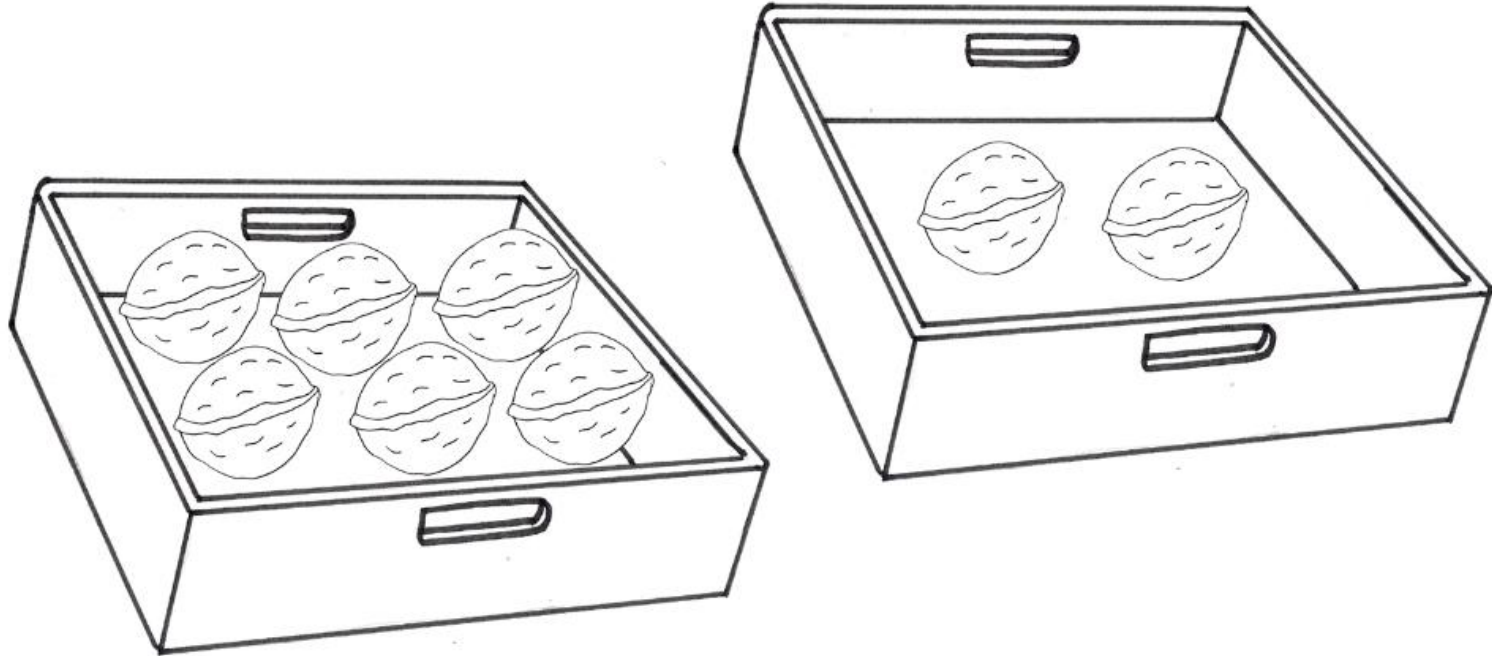
Nombre: _____ Fecha: _____

Ficha 17: Pegar gomets **amarillos** en el número 3 siguiendo la dirección del trazo.



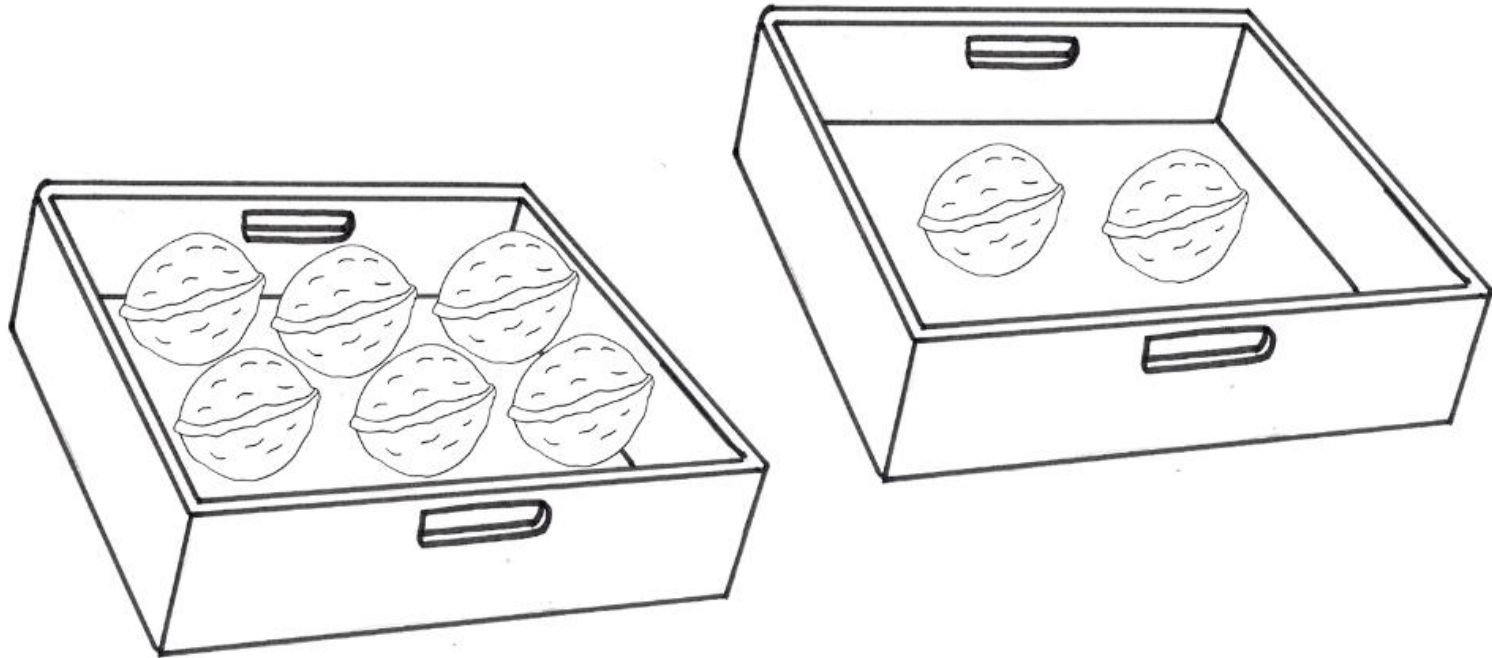
Nombre: _____ Fecha: _____

Ficha 18: Rodear la caja que tiene pocas nueces.




Nombre: _____ Fecha: _____

Ficha 19: Pinta con los dedos la caja que tiene muchas nueces.





Nombre: _____ Fecha: _____

Ficha 20: Pinta la camiseta del jugador más alto.





Nombre: _____ Fecha: _____

Ficha 21: Rodea con un círculo el árbol más bajo.




Nombre: _____ Fecha: _____

Ficha 22: Rodea con un círculo el árbol más alto.



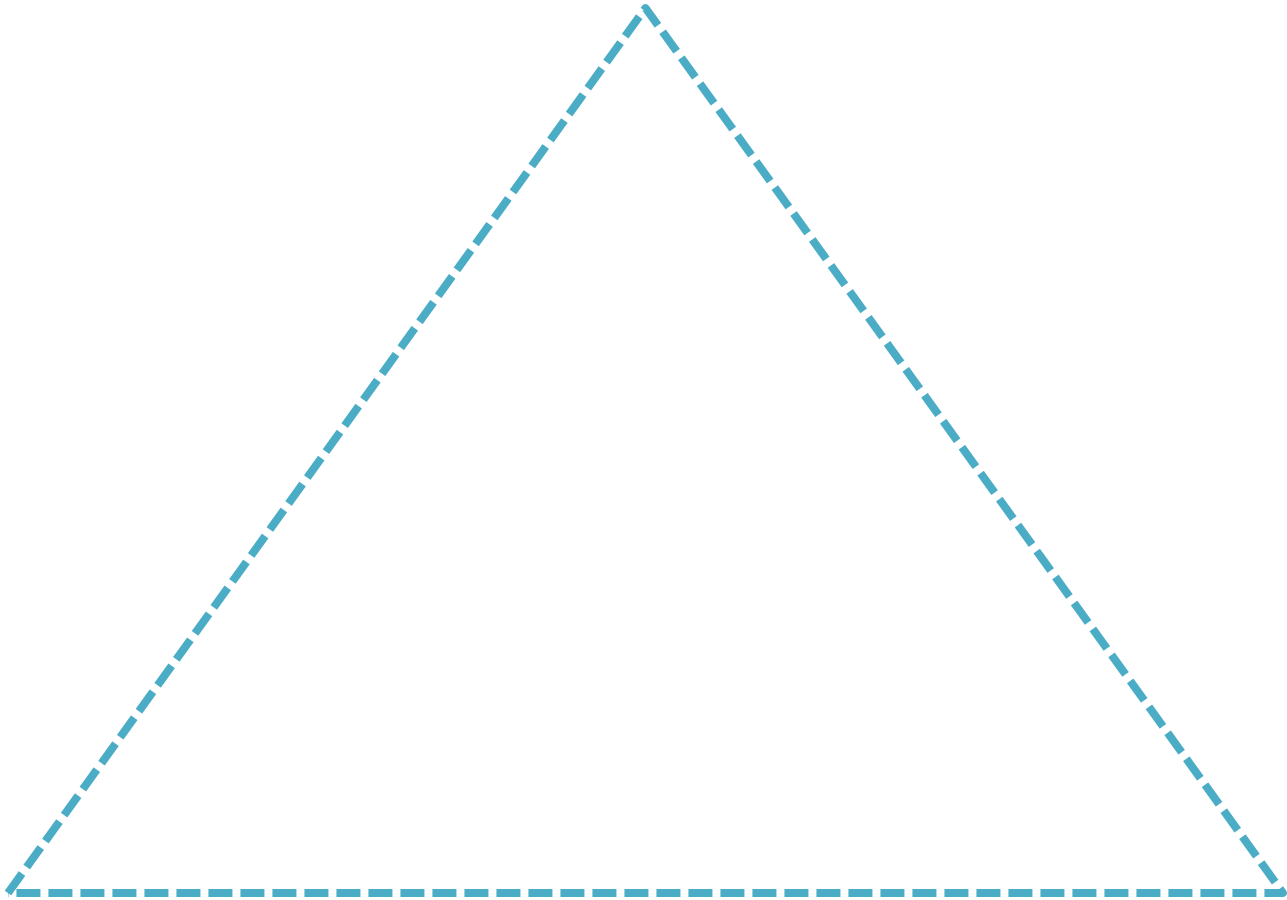
Nombre: _____ Fecha: _____

Ficha 23: Puntear con un rotulador el interior del cuadrado.




Nombre: _____ Fecha: _____

Ficha 24: Repasa el triángulo y dibuja dentro a tu familia.




Nombre: _____ Fecha: _____

Ficha 25: Pega dentro del círculo trocitos de papel de seda de color *verde*.




Nombre: _____ Fecha: _____

Ficha 26: Pinta con los colores que quieras los globos grandes..



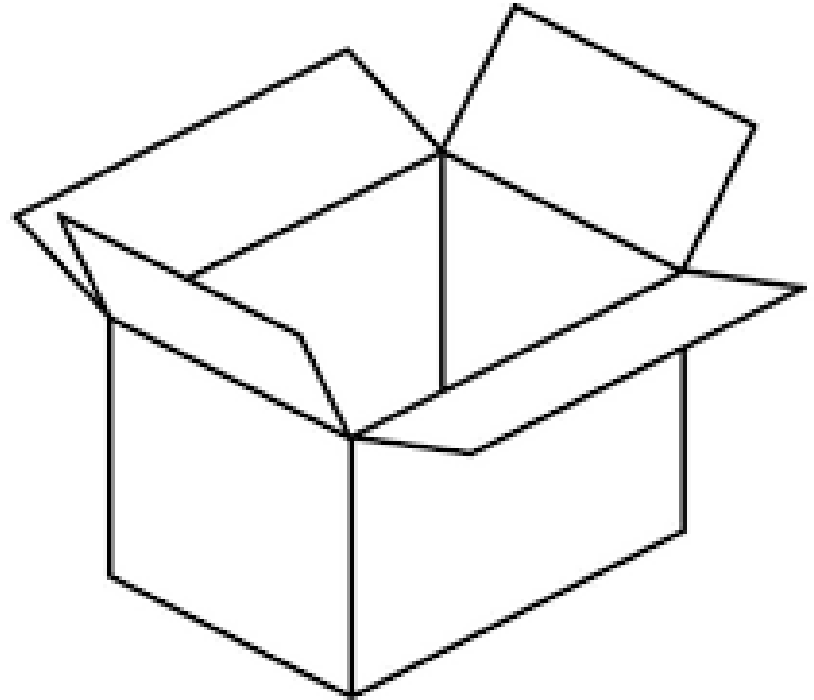
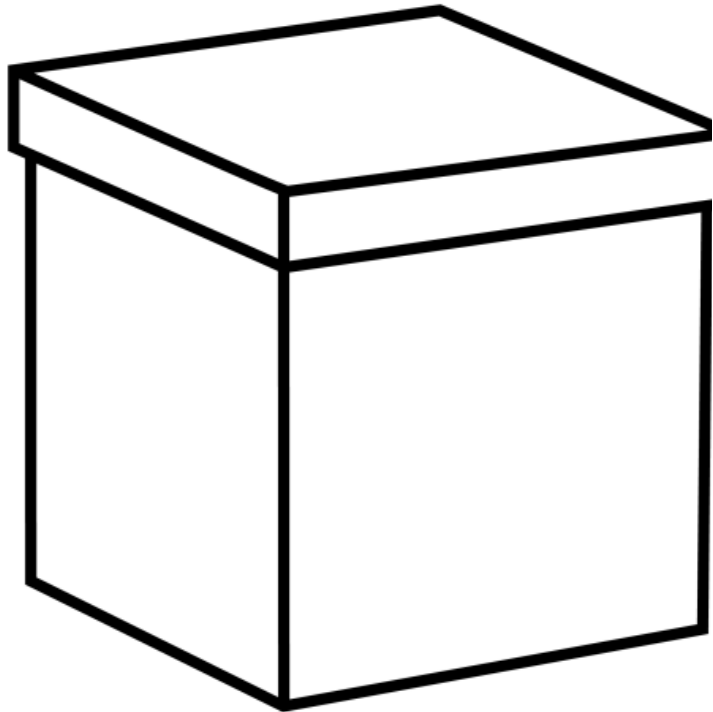
Nombre: _____ Fecha: _____

Ficha 27: Une con una línea los globos pequeños.



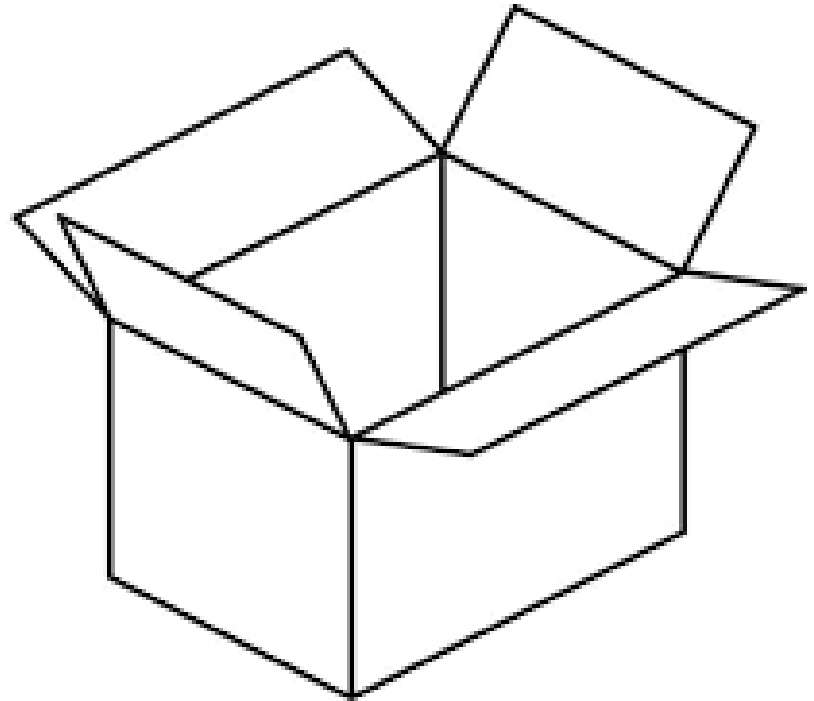
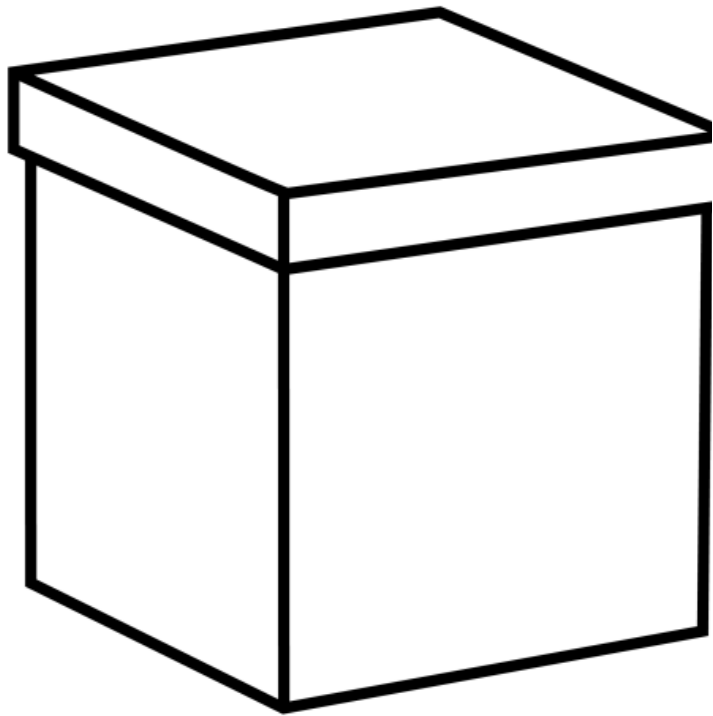
Nombre: _____ Fecha: _____

Ficha 28: Pinta de azul la caja que esta abierta.



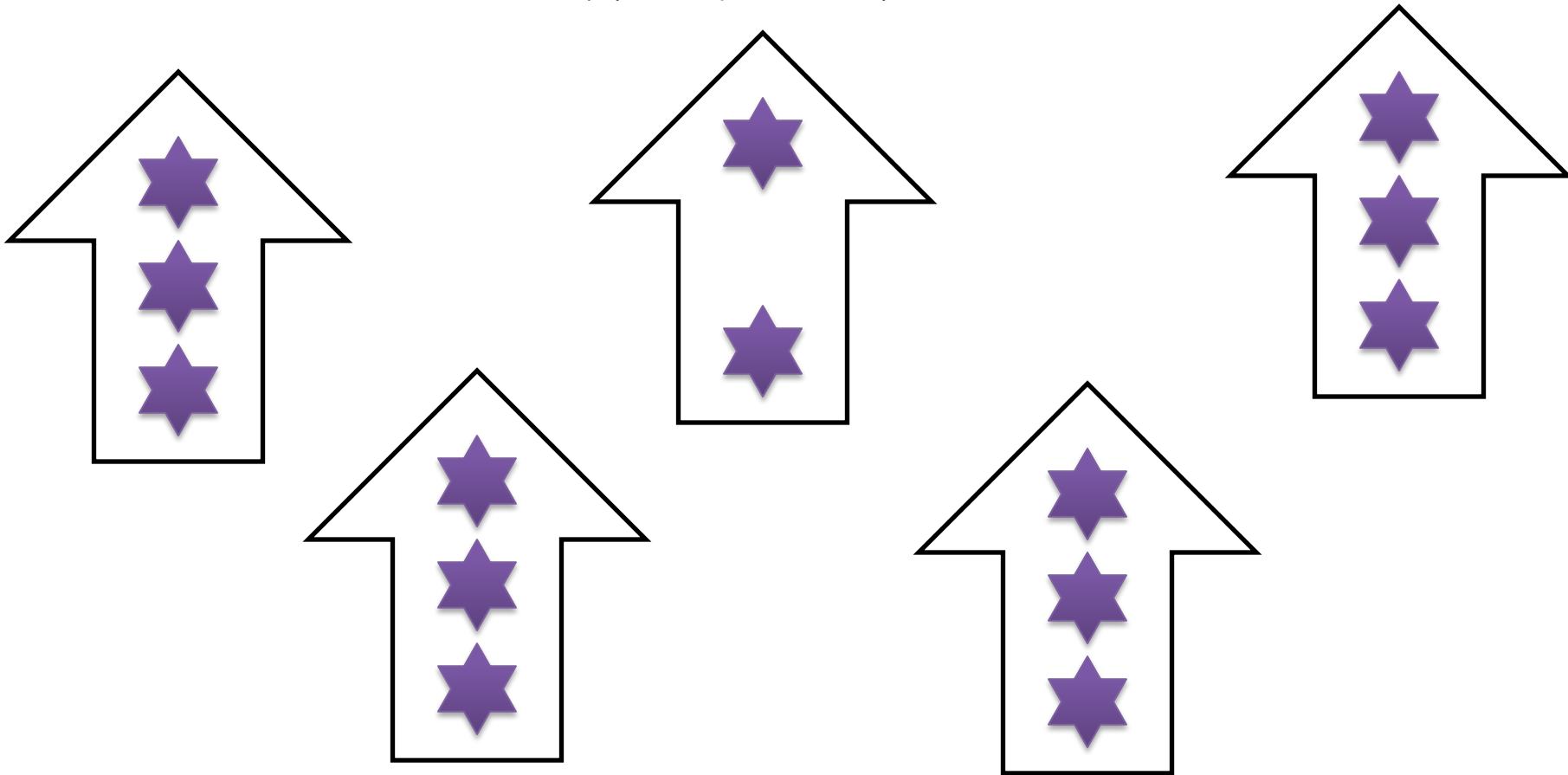
Nombre: _____ Fecha: _____

Ficha 29: Pinta de azul la caja que esta abierta..



Nombre: _____ Fecha: _____

Ficha 30: Rodea con un círculo las figuras que sean iguales.



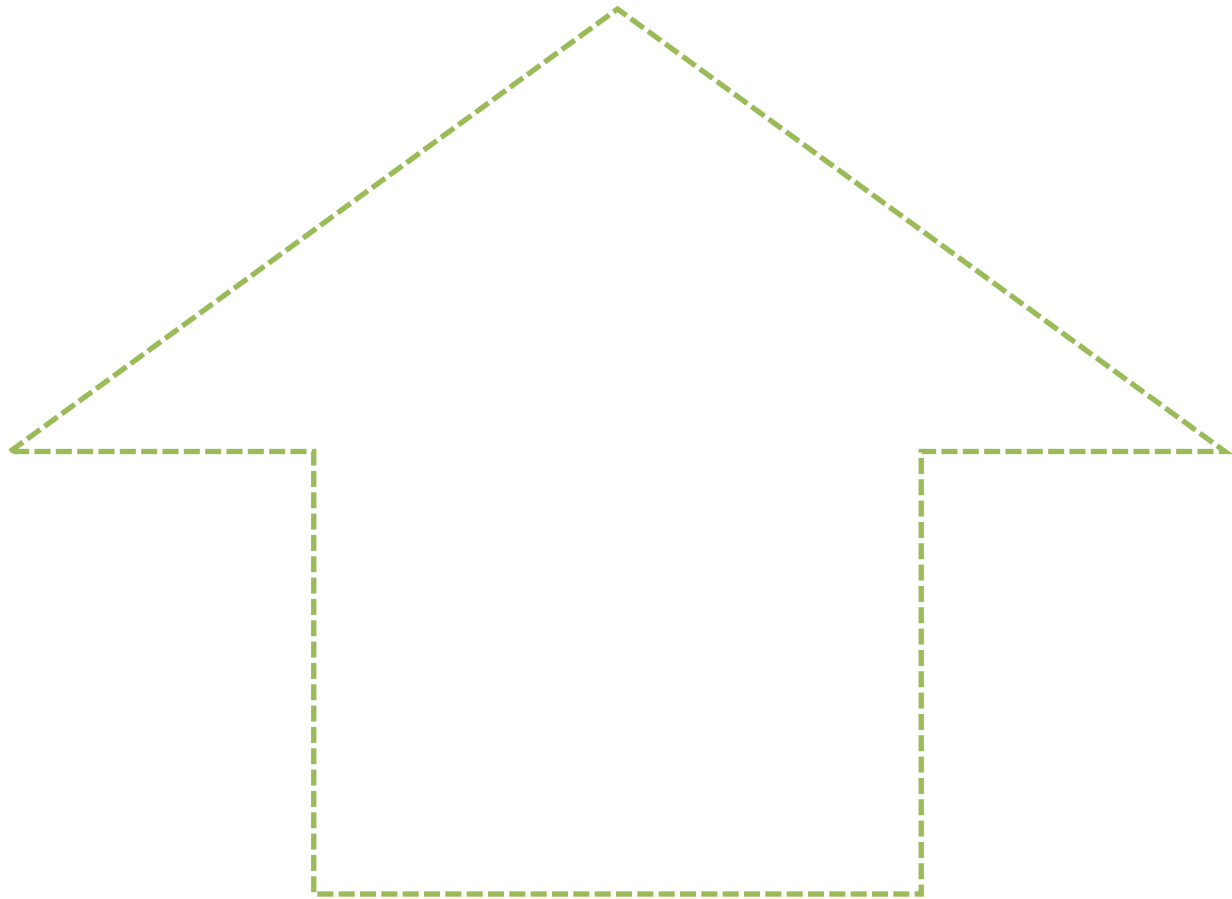
Imágenes

Educativas

GRAFOMOTRICIDAD


Nombre: _____ Fecha: _____

Ficha 31: Repasa siguiendo la línea de puntos la siguientes figuras.



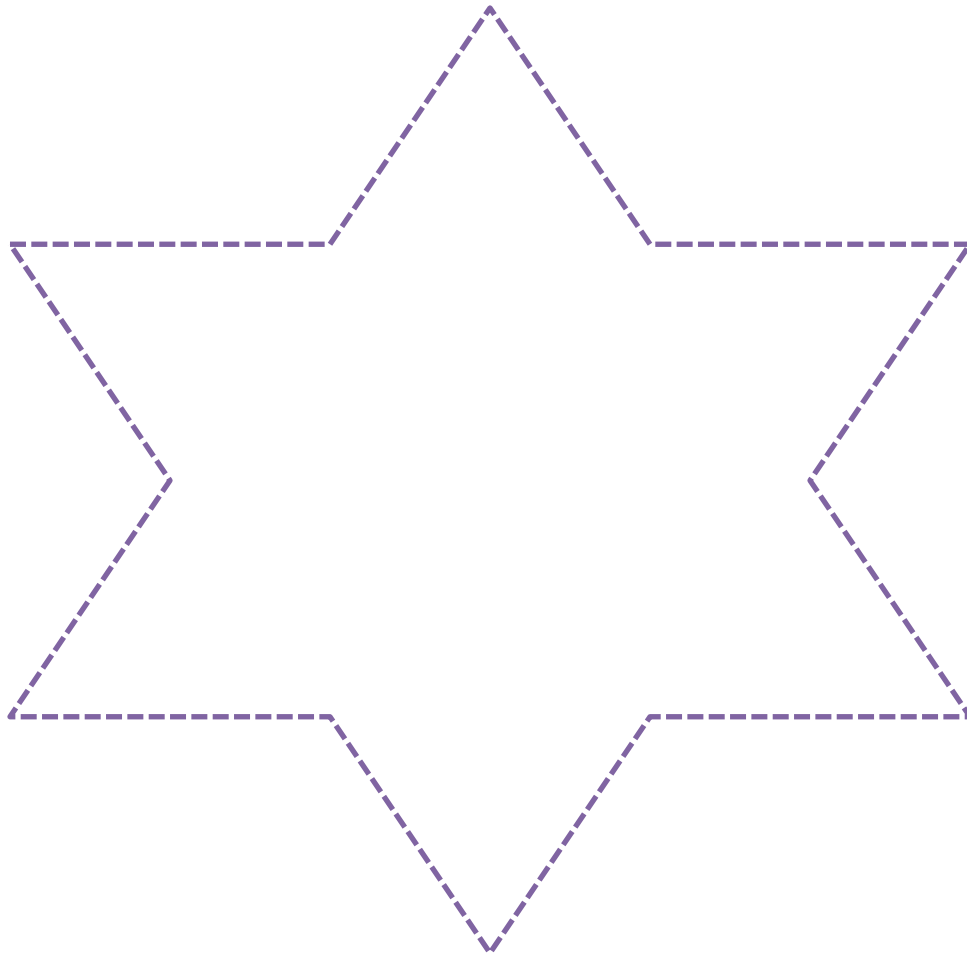
Nombre: _____ Fecha: _____

Ficha 32: Repasa siguiendo la línea de puntos la siguientes figuras.



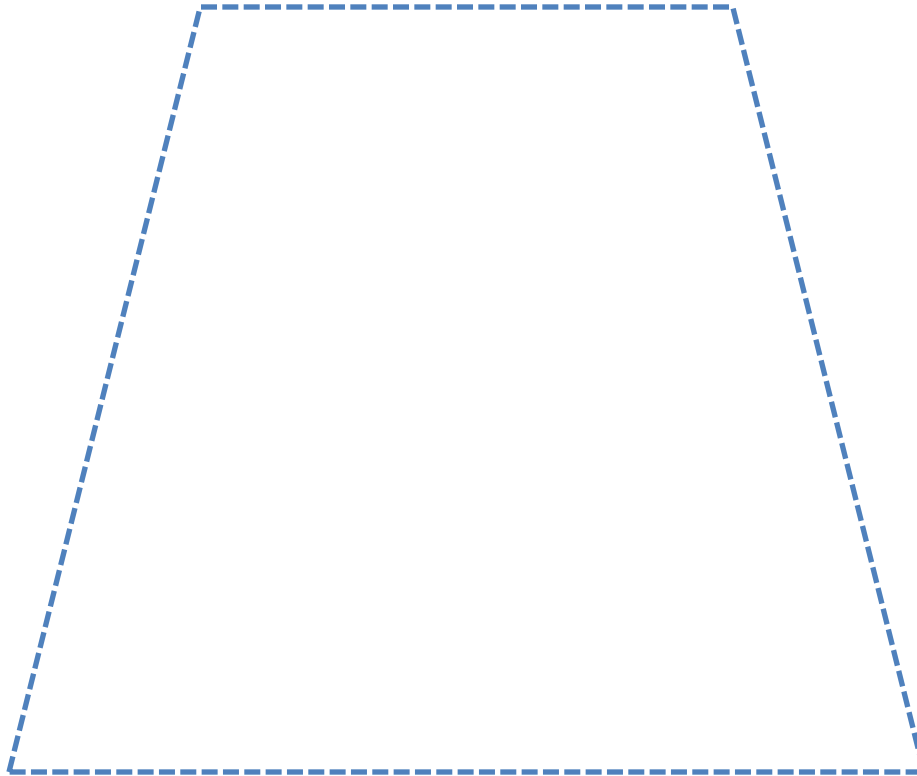
Nombre: _____ Fecha: _____

Ficha 33: Repasa siguiendo la línea de puntos la siguientes figuras.



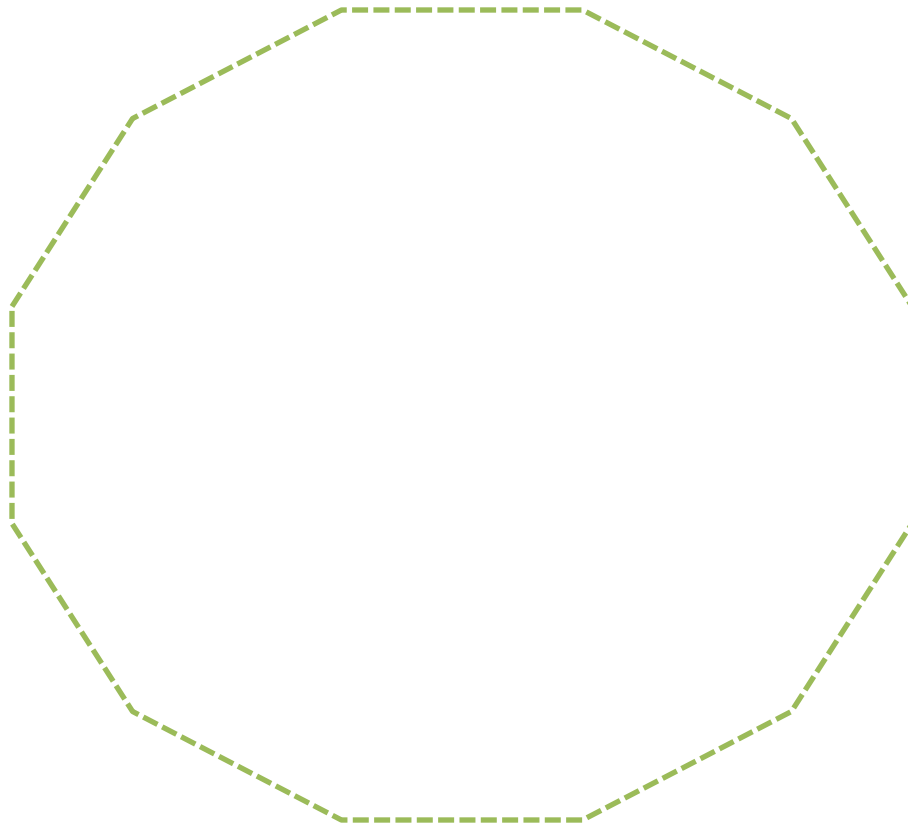
Nombre: _____ Fecha: _____

Ficha 34: Repasa siguiendo la línea de puntos la siguientes figuras.




Nombre: _____ Fecha: _____

Ficha 35: Repasa siguiendo la línea de puntos la siguientes figuras.




Nombre: _____ Fecha: _____

Ficha 36: Repasa siguiendo la línea de puntos la siguientes figuras.



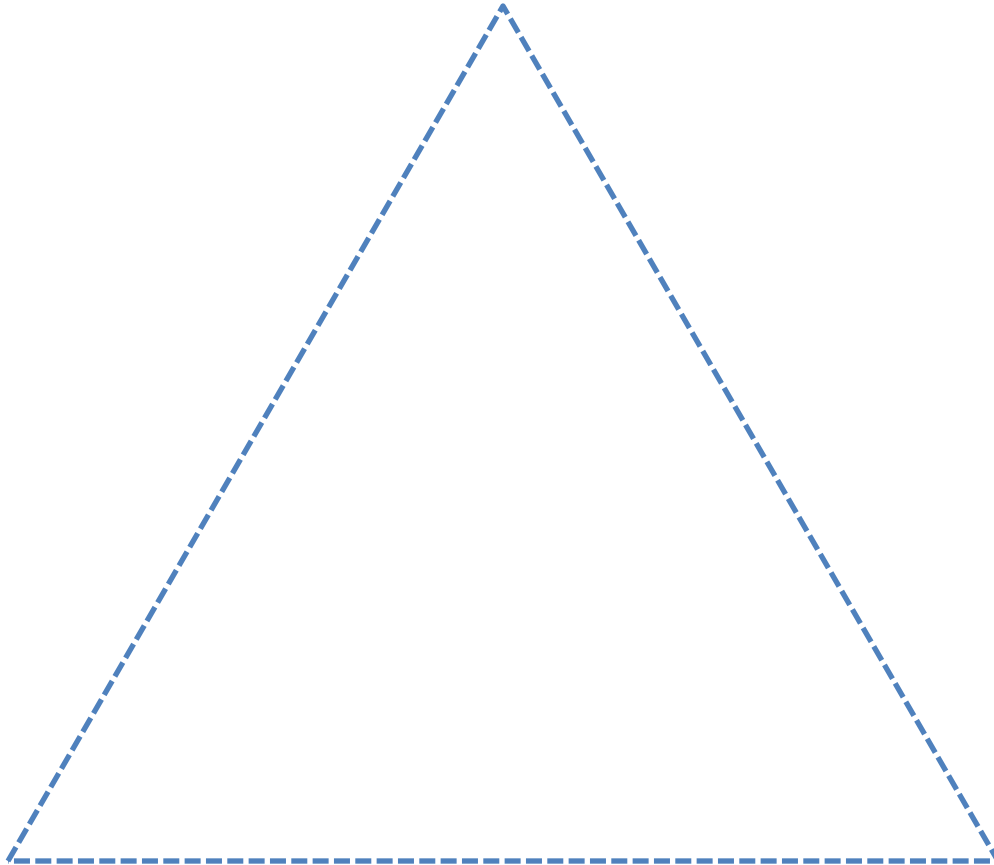
Nombre: _____ Fecha: _____

Ficha 37: Repasa siguiendo la línea de puntos la siguientes figuras.




Nombre: _____ Fecha: _____

Ficha 38: Repasa siguiendo la línea de puntos la siguientes figuras.



Nombre: _____ Fecha: _____

Ficha 39: Repasa siguiendo la línea de puntos la siguientes figuras.



Nombre: _____ Fecha: _____

Ficha 40: Repasa siguiendo la línea de puntos la siguientes figuras.

